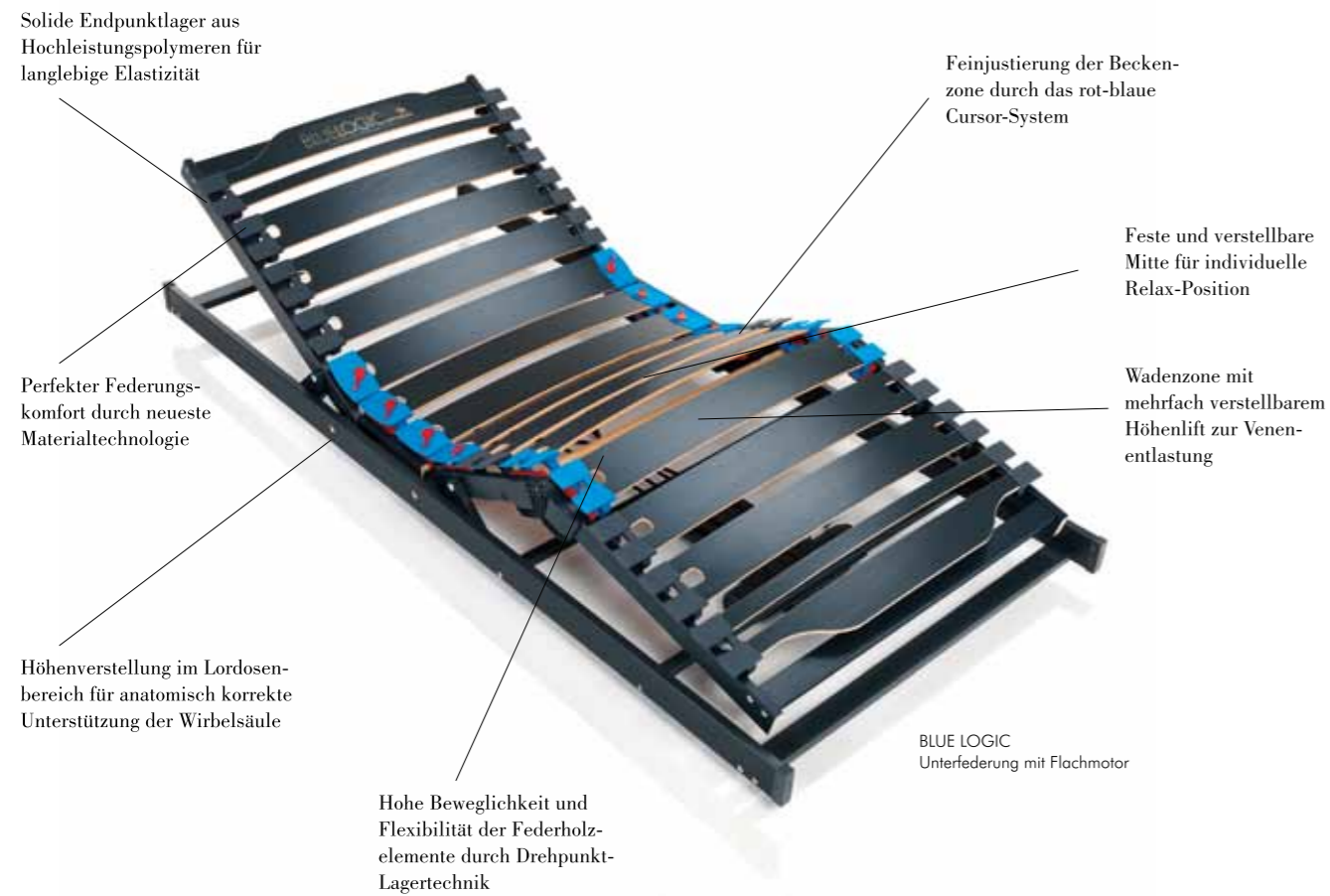


NOCH MEHR KOMFORT.
NOCH MEHR UNTERSTÜTZUNG.



Macht Ihr AirLine Spring Schlafsystem komplett: unsere BLUE LOGIC Unterfederung.

Die Top-Neuheit im Schlafzimmer: BLUE LOGIC, die High-Tech-Unterfederung der neuesten Generation – mit extra breiten Leisten für optimale Unterstützung, innovativem Cursor-System, Lordosenlift und vielen weiteren wohltuenden Besonderheiten.

Die BLUE LOGIC Unterfederung, die AirLine Spring Matratze und das AirLine Mousse Plus Kopfkissen ergeben in Kombination das AirLine Spring Schlafsystem, das sich perfekt an individuelle Schlafgewohnheiten anpasst – für noch mehr Komfort.

Alle Metzeler Produkte finden Sie auf www.metzeler-matratzen.de



Metzeler Schaum GmbH
Donaustraße 51, D-87700 Memmingen
Telefon: +49 (0)8331/830-0
www.metzeler-matratzen.de



Schlafkomfort wie nie zuvor

GOOD
MORNING





SCHLAFSYSTEM



www.metzeler-matratzen.de

AGILE – N
VON METZELER.
EIN FEDER-
LEICHTES
SCHLAFERLEBNIS.



Noppenprofil für optimale Anpassung



- 1 BEZUG MIT TENCEL® FASER**
Bezug mit Tencel® Faser für perfektes Feuchtigkeitsmanagement und beste Klimaregulierung
- 2 BELIEBIG DREHEN & WENDEN**
Regelmäßiges Drehen und Wenden für längere Lebensdauer und mehr Komfort
- 3 RUBEX® NAWARO DuoCell**
Rubex® Nawaro DuoCell: hergestellt unter Verwendung nachwachsender Rohstoffe (bevorzugt Sonnenblumenöl)
- 4 VERSTÄRKTE SITZKANTE**
Leicht verstärkte Sitzkante für ein einfaches Ein- und Aussteigen
- 5 MULTI ZONEN KOMFORT**
Multizonen-Komfort-System für optimale Anpassung von Kopf bis Fuß
- 6 HYPERSOFT INSIDE**
Metzeler Hypersoft-Schaum: punktelastisch, formstabil, reißfest und druckentlastend
- 7 INNOVATIVER, PATENTIERTER TASCHENFEDERKERN**
Patentierter FlexiZone™ Taschenfederkern für konturgenaue Anpassung
- BLUE LOGIC UNTERFEDERUNG**
Mit der BLUE LOGIC Unterfederung wird Ihr individuelles AirLine Spring Schlafsystem komplett (siehe nächste Seite)

AirLine Spring. Die Matratze mit dem FlexiZone™ Taschenfederkern

Sie sind einzigartig. Ihre Matratze sollte es auch sein.

Deshalb hat Metzeler die AirLine Spring Matratze entwickelt, die Ihnen eine Vielzahl an höchst bequemen und druckentlastenden Vorzügen bietet. Denn eine Matratze sollte sich dem Körper anpassen, nicht umgekehrt. Die AirLine Spring Matratze vereint in sich eine innovative Kombination aus einmaligen Technologien.

- **Hochelastischer, formstabiler Metzeler Hypersoft-Schaum**
- **Rubex® Nawaro DuoCell Komfortauflage**, hergestellt unter Verwendung nachwachsender Rohstoffe
- **Patentierter FlexiZone™ Taschenfederkern** für optimale Anpassung und Durchlüftung

Matratzen wählbar in den Härtegraden H2 (soft), H3 (medium), H4 (fest) und H5 (extra fest). Um den für Sie passenden Härtegrad zu ermitteln, empfehlen wir die Beratung im Fachhandel!

Dank des einzigartigen Aufbaus ist der FlexiZone™ Federkern in der Lage, selektiv zu reagieren, um sich optimal Ihren Körperkonturen für eine anatomisch korrekte Unterstützung anzupassen. Im Gegensatz zu herkömmlichen Zoneneinteilungen bietet er durch die variable Vorspannung der einzelnen Federn, anstelle der Verwendung verschiedener Drahtstärken, einen komfortableren, fließenden Übergang in die einzelnen Zonen.

Formschaumkissen AirLine Mousse Plus

Dieses softe Kissen unterstützt Kopf-, Nacken- und Schulterbereich für eine optimale Liegeposition. Vertikale Lüftungskanäle leiten Feuchtigkeit schnell vom Nacken weg. So genießen Sie bestes Schlafklima in ganz entspannter Lage.



AirLine Spring AGILE – N.

Diese Matratze verfügt über ein **anpassungsfähiges Noppenprofil** bei der Rubex® Nawaro DuoCell Komfortauflage. Der hochwertige Profilschnitt sorgt für optimale Anpassung und ein wohlthuendes Liegegefühl.

Die **Tencel® Faser** im Bezug jeder Metzeler AirLine Matratze vereint viele Vorteile: Sie ist weich wie Seide, kühl wie Leinen, warm wie Wolle und saugfähiger als Baumwolle. Überschüssige Feuchtigkeit wird aufgenommen und rasch an die Raumluft abgegeben.

Das moderne, hochelastische **Doppeltuch aus 63 % Polyester-Funktionsfaser, 34 % Tencel® und 3 % Elastan** folgt den punktelastischen Eigenschaften der Matratze perfekt. Der umlaufende Klimaband-Border komplettiert die hervorragenden Klimaeigenschaften. Mit 6 bzw. 8 Wendeschlaufen, abnehmbar durch zweiseitigen Rundumreißverschluss, bis 60 °C waschbar.

Kernhöhe: 24 cm, Gesamthöhe: ca. 25 cm

Weitere Modelle aus der AirLine Spring Serie:

- MOVING**, ca. 20 cm Gesamthöhe
- FLAIR**, ca. 27 cm Gesamthöhe
- MOTION – N**, ca. 28 cm Gesamthöhe
- PASSION – N**, ca. 30 cm Gesamthöhe



AirLine Spring Matratze und BLUE LOGIC Unterfederung IGR zertifiziert



Ein Traum aus Schaum!

Herkömmliche Kaltschäume werden ausschließlich auf Erdölbasis hergestellt, ein endlicher Rohstoff, der nur limitiert vorhanden ist. Rubex® Nawaro dagegen wird unter Verwendung von nachwachsenden Rohstoffen (bevorzugt wird das Sonnenblumenöl) sowie Wasser hergestellt und ist auf Dauer reproduzierbar. Viele in Europa brachliegende Agrarflächen können in Zukunft wieder sinnvoll genutzt werden. Im wahrsten Sinne des Wortes, wenn sie auf Rubex® NAWARO schlafen, lassen wir für Sie Europa erblühen. Ihnen und Ihren Kindern zuliebe.

